



WERU-ALUMINIUM-HAUSTÜREN



VILLA

VILLA, die Qualitätstür für Ein- und Mehrfamilienhäuser.





Haustür

Modell	H00000
Ausführung	K
VILLA	■



Haustür Seitenteil

Modell	H00020	S00520
Ausführung	K	K
VILLA	■	■



Haustür

Modell	H00011
Ausführung	K
VILLA	■



Haustür

Modell	H00012
Ausführung	K
VILLA	■



Haustür

Modell	H00002
Ausführung	K
VILLA	■



Haustür

Modell	H00010
Ausführung	K
VILLA	■



Haustür

Modell	H00001
Ausführung	K
VILLA	■



Haustür Seitenteil

Modell	H00021	S00520
Ausführung	K	K
VILLA	■	■



Haustür	
Modell	H00030
Ausführung	K
VILLA	■



Haustür	
Modell	H00031
Ausführung	K
VILLA	■



Haustür	
Modell	H00204
Ausführung	K
VILLA	■



Haustür	
Modell	H00207
Ausführung	K
VILLA	■



Haustür	
Modell	H00201
Ausführung	K
VILLA	■



Haustür	
Modell	H00202
Ausführung	K
VILLA	■



Haustür		Seitenteil
Modell	H00212	S00520
Ausführung	K	K
VILLA	■	■



Haustür	
Modell	H00216
Ausführung	K
VILLA	■



Haustür

Modell	H00222
Ausführung	K
VILLA	■



Haustür

Modell	H00919
Ausführung	K
VILLA	■



Haustür

Modell	H00904
Ausführung	K
VILLA	■



Haustür Seitenteil

Modell	H00912	S00510
Ausführung	K	K
VILLA	■	■

Standardausstattung

Ausstattungen

Wärmeschutzglas	2-fach-Wärmeschutzverglasung mit Condense Stop $U_g = 1,1 \text{ W}/(\text{m}^2\text{K})$ mit 6 mm Sicherheitsglas auf der Außenseite
Schloss	Mechanisch selbstverriegelndes Automatikschloss (AutoLock) mit Einzelschließblechen
Profilzylinder	Vernickelt mit Not- und Gefahrenfunktion und fünf Schlüsseln
Außengriff	Auswahl aus 11 hochwertigen Griffen und 5 Rosetten aus dem Standard-Griff-Paket
Innengriff	Auswahl aus 3 Langschildern und 5 Drückergarnituren
Bänder	3 stabile 2-teilige Aufschraubbänder, 3-dimensional verstellbar
Farbe	Verkehrsweiß R9016M und natur eloxiert
Abmessungen	Türbreite bis 1.250 mm Türhöhe bis 2.300 mm

Ergänzende Ausstattung



Türschließer

Die Türschließeinheit schließt völlig automatisch die Haustür. Dabei können Sie wählen zwischen den Ausführungen Gleitschiene, Flachform oder verdeckt im Rahmen liegend. Durch exakt einstellbare Kräfteinwirkung fällt die Tür sanft, aber sicher – auf den notwendigen Druck hin – ins Schloss.




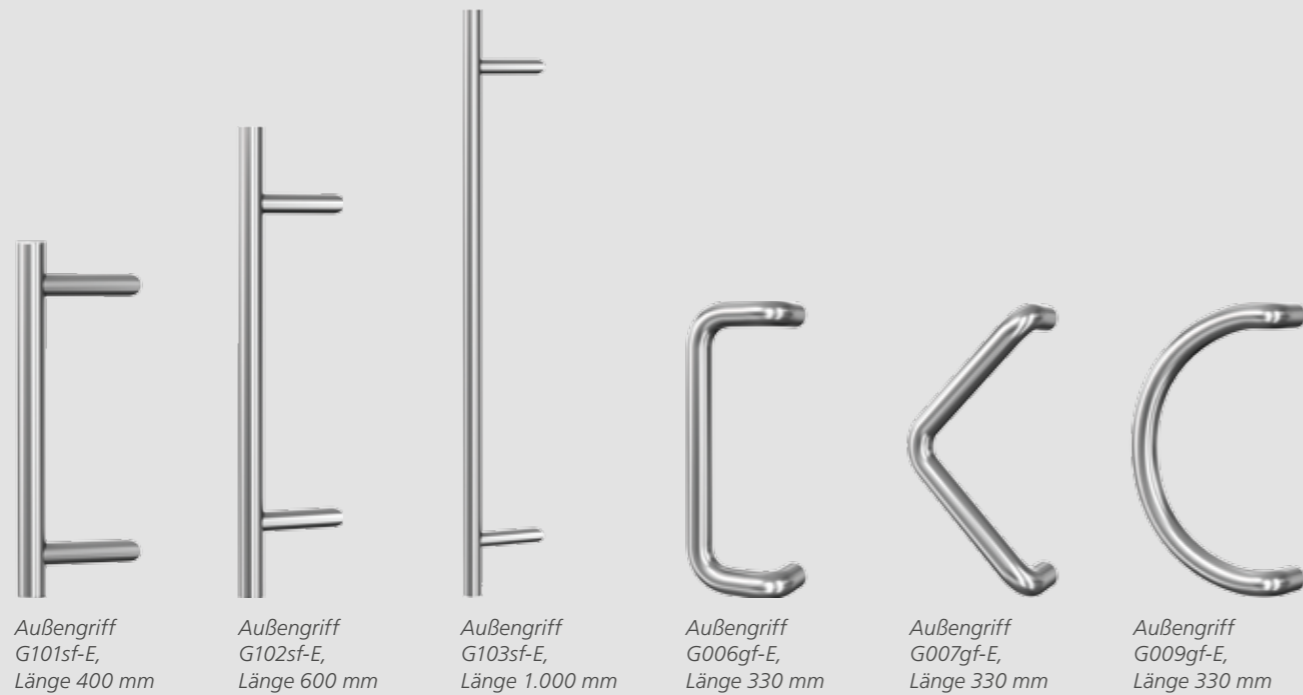
Briefkästen

Mit entsprechenden Frontplatten können Sie bei unseren Haustüren im Seitenteil Briefkästen und Klingel integrieren. Die Frontplatten aus verzinktem, pulverbeschichtetem Stahl sind sehr robust. Die Metall-Klingelknöpfe werden bündig in der Stahlfront versenkt und können auf Wunsch mit Aluminium-Namensschildern versehen werden, in die Sie Namen und Symbole eingravieren lassen können.

Bereits die Standardausstattung Ihrer VILLA-Haustür bietet Ihnen die Möglichkeit, Ihre persönlichen Vorstellungen in die Gestaltung mit einfließen zu lassen. Bei uns stehen Ihnen dafür eine Auswahl an Außengriffen und Innendruckern zur Verfügung.

Außengriff

Wählen Sie aus elf verschiedenen Standardgriffen Ihren Wunschgriff.



Außenrosetten

Diese fünf Rosetten stehen in der Standardausstattung und in den drei Griff-Paketstufen ohne Aufpreis zur Verfügung.



Innendrücker

In der Standardausstattung und in den drei Griff-Paketstufen ist für die Innenseite ein Türdrücker enthalten. Wählen Sie Ihren Innendrücker aus acht verschiedenen Designs aus.



Mit den drei Colour-Farbpaketen ist es an Ihnen, Farbe zu bekennen: von RAL-, Matt-Struktur-, Metallic- und DB-Farben bis hin zu exklusiven Design-Farben der Farbwelten. Dabei können Sie Rahmen und Flügel verschiedenfarbig gestalten und haben sogar die Möglichkeit, auch innen und außen unterschiedliche Farben zu wählen.

- **Farbe:** Exklusive Design-Farben und effektvolle Metallic-Farben
- **Oberfläche:** Optional strukturiert mit besonderer Haptik
- **Kombination:** Innen und außen unterschiedlicher Farbton möglich

Matt-Struktur-Farben im Paket Colour ++

Bei den Matt-Struktur-Farben erhalten Sie 21 Farbtöne mit einer besonderen Oberflächenhaptik.




Metallic-Farben im Paket Colour +++

Um eine noch effektvollere Farbwirkung zu erzielen, treffen Sie mit den Metallic-Farben immer eine glänzende Wahl. Je nach Einfall der Sonnenstrahlen und Blickwinkel des Betrachters entsteht immer wieder ein neues schimmerndes Farbenspiel. Ihr Fachbetrieb zeigt Ihnen gern noch weitere Metallic-Farben und die Design-Farben.



Colour +




Außen: RAL-Farben*
Innen: RAL-Farben*
(außen/innen gleicher Farbton)

Oder
Außen: RAL-Farben*
Innen: Verkehrsweiß R9016M

Oder
Außen: RAL-Farben*
Innen: RAL-Farben*
(außen/innen unterschiedlicher Farbton)

Colour ++




Außen: Matt-Struktur-Farben
Innen: Matt-Struktur-Farben
(außen/innen gleicher Farbton)

Oder
Außen: Matt-Struktur-Farben
Innen: Verkehrsweiß R9016M

Oder
Außen: Matt-Struktur-Farben
Innen: Matt-Struktur-Farben
(außen/innen unterschiedlicher Farbton)

Colour +++



Außen: Metallic-Farben/Design-Farben
Innen: Metallic-Farben/Design-Farben
(außen/innen gleicher Farbton)

Oder
Außen: Metallic-Farben/Design-Farben
Innen: Verkehrsweiß R9016M

Oder
Außen: Metallic-Farben/Design-Farben
Innen: Metallic-Farben/Design-Farben
(außen/innen unterschiedlicher Farbton)

RAL-Farben* im Paket Colour +

Bei den RAL-Farben stehen Ihnen ca. 200 RAL-Farben aus dem RAL-Classic-Farbfächer zur Verfügung. Die RAL-Farben werden mit einem Glanzgrad von 30 Einheiten ausgeführt.





VILLA

Griff

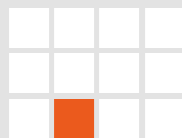
Das Paket für griffige Akzente

Greifen und Begreifen sind seit jeher elementare Bestandteile des menschlichen Lebens. Mit der Wahl des Griffes gestalten Sie den Zugang zu Ihrem häuslichen Leben nicht nur optisch, sondern auch haptisch einladend für sich und Ihre Gäste. Das Griff-Paket stellt Ihnen in drei Stufen eine vielfältige Auswahl an Außengriffen zur Verfügung.



- **Form:** Kurze Griffe, lange Griffe oder Griffe mit besonderer Haptik
- **Funktion:** Einfache Bedienung und hohe Qualität
- **Design:** Stimmen Sie Ihren Türgriff genau auf Ihr Türdesign ab


Griff +



Auswahl an eher kürzeren Griffen

Für die klassische oder modernere Anmutung der Tür

Griff ++



Auswahl aus kurzen, formbetonten Griffen

Zusätzliche Design-Akzente im Detail

Griff +++




Auswahl an Griffen mit besonderer Haptik

Angenehm zu greifen und besonders hochwertig in der Optik

Griff +

Bei diesem Paket haben Sie die Auswahl aus 14 Außengriffen.



Außengriff G002sf-E, Länge 295 mm

Außengriff G002sf-M, Länge 295 mm

Außengriff G113sf-E, Länge 320 mm


Außengriff G003sf-E, Länge 330 mm

Außengriff G003sf-M, Länge 330 mm

Außengriff D056oz-E

Außengriff S054oz-E, Länge 245 mm

Außengriff S054oz-M, Länge 245 mm



Außengriff G004sf-E, Länge 290 mm

Außengriff G004sf-M, Länge 290 mm



Außengriff G108sv-E, Länge modellabhängig

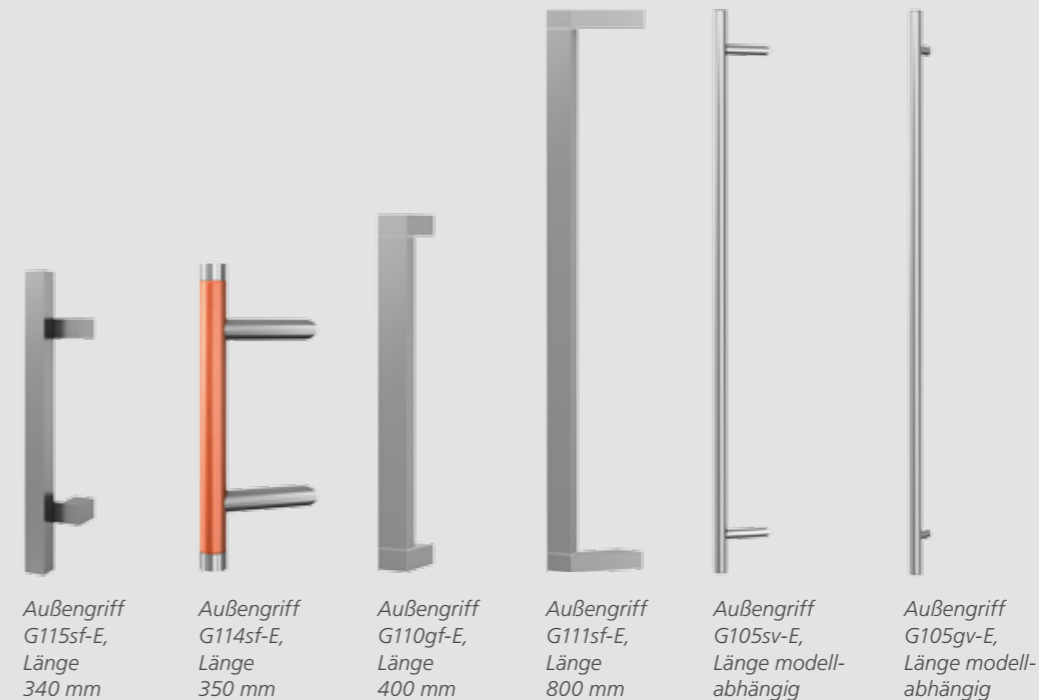
Außengriff G108gv-E, Länge modellabhängig



Außengriff G122gf-E, Länge 370 mm

Außengriff G109sv-E, Länge modellabhängig

Außengriff G008gv-E, Länge modellabhängig



Außengriff G115sf-E, Länge 340 mm

Außengriff G114sf-E, Länge 350 mm

Außengriff G110gf-E, Länge 400 mm

Außengriff G111sf-E, Länge 800 mm

Außengriff G105sv-E, Länge modellabhängig

Außengriff G105gv-E, Länge modellabhängig

Griff ++

Wählen Sie aus vier Griffen Ihren Wunschgriff.

Griff +++

Hier stehen Ihnen drei Griffe zur Auswahl.

Eine sichere Tür, die ausreichend Schutz bietet, schafft Vertrauen. Mit dem Protect-Paket stärken Sie in drei Stufen (+, ++ und +++) die Abwehrkraft Ihrer Haustür gegenüber Einbrüchen, verhindern einfaches Aufhebeln und ermöglichen ein Verriegeln schon beim normalen Zuziehen. So sind Sie mit Ihrer Aluminium-Tür immer auf der sicheren Seite.



- **Widerstand:** Erhöhen Sie die Einbruchssicherheit Ihrer Haustür
- **Schutz:** Verhindern Sie, dass die Tür aufgehebelt werden kann
- **Sicherheit:** Verriegeln Sie die Tür schon beim normalen Zuziehen

Die einzelnen Protect-Bestandteile im Überblick



AutoLock Plus – mechanisch selbstverriegelndes Automatikschloss mit drei Fallenriegeln –

Bestandteil der Pakete Protect +, Protect ++ und Protect +++

- Schon nach einfachem Zuziehen der Tür sichern drei Fallenriegel die Tür völlig automatisch und sehr wirkungsvoll gegen Einbruchsversuche
- Mit AutoLock Plus erreichen Sie hohe Sicherheit, ohne die Tür abschließen zu müssen



Aushebelsicherungen –

Bestandteil der Pakete Protect +, Protect ++ und Protect +++

- Speziell am Rahmen- und Flügelfalz angebrachte Schließkeile und Einbohrzapfen greifen bei geschlossener Tür ineinander und verhindern so ein gewaltsames Aufhebeln des Türflügels im Bereich der Bänder



Sicherheitsrosette –

Bestandteil des Pakets Protect +

- Die Sicherheitsrosette schützt den Profilzylinder gegen Angriffe wie Aufbohren oder Kernziehen und verhindert ein Abhebeln und Abschrauben der Rosette



Janus-Sicherheitszylinder –

Bestandteil der Pakete Protect ++ und Protect +++

- Der vielstiftige Wendeschlüssel-Profilzylinder mit stahlgehärteten Sicherungsstiften erfüllt höchste Sicherheitsansprüche
- Janus-Profilzylinder besitzen eine Sperrschließung, d. h., die Schließung existiert nur einmal
- Integrierte Kernschutzscheibe verhindert das einfache Aufbohren




Durchwurfhemmende P4A-Verglasung –

Bestandteil des Pakets Protect +++

- Verbundsicherheitsglas mit Sicherheitsfolie zwischen den Scheiben
- Erschwert das gewaltsame Einschlagen des Haustürglases

Protect +



AutoLock Plus

2 Aushebelsicherungen

Sicherheitsrosette

Protect ++



AutoLock Plus

2 Aushebelsicherungen

Janus-Sicherheitsprofilzylinder

Sicherheitsbeschlag angelehnt an RC 1N

Protect +++



AutoLock Plus

2 Aushebelsicherungen

Janus-Sicherheitsprofilzylinder

Verbundsicherheitsglas mit Sicherheitsfolie (P4A-Verglasung)

Sicherheitsbeschlag und Glas angelehnt an RC 2

Erhöhung der Sicherheitsklasse (RC = Resistance Class)

RC 1: Bauteile weisen Grundschutz gegen Aufbruchversuche mit körperlicher Gewalt wie Gegendreten, Gegenspringen, Schulterwurf, Hochschieben und Herausreißen auf (vorwiegend Vandalismus).

RC 2: Der Gelegenheitsstäter versucht, zusätzlich mit einfachen Werkzeugen wie Schraubendreher, Zange und Keilen das verschlossene und verriegelte Bauteil aufzubrechen.



VILLA

Comfort


Das Paket für einfaches Öffnen und Schließen

Sie träumen davon, Sie müssten keine weiten Wege mehr zur Haustür zurücklegen, wenn es klingelt? Oder das obligatorische Kramen nach dem Schlüssel wäre endlich Geschichte? Dann machen Sie es sich mit dem Comfort-Paket wunschgemäß bequem. In drei Stufen (+, ++ und +++) können Sie den Komfort Ihrer Tür erhöhen. Vom Öffnen per Knopfdruck bis hin zum Öffnen Ihrer Tür per Fingerabdruck.



- **Komfortabler:** Öffnen Sie Ihre Tür einfach per Knopfdruck
- **Sicherer:** Das selbstverriegelnde Schloss mit elektrischem Türöffner
- **Individueller:** Nutzen Sie Ihren Fingerabdruck als Schlüssel

Die einzelnen Comfort-Bestandteile im Überblick



3-Riegel-Schloss mit E-Öffner – Bestandteil des Pakets Comfort +

- Beim Abschließen der Tür wird oben und unten je ein Riegel in die Türrahm- aussparung eingefahren
- Mit dem elektrischen Türöffner können Sie bequem über die Sprechanlage die Tür für Ihre Gäste öffnen



AutoLock mit E-Öffner – Bestandteil der Pakete Comfort ++ und Comfort +++


- AutoLock ist ein selbstverriegelndes Mehrriegelschloss: Sie ziehen einfach die Tür hinter sich zu und die Tür wird durch zwei Fallenriegel automatisch gegen Einbruchsversuche wirkungsvoll verriegelt – auf das Abschließen können Sie verzichten
- Sparen Sie sich den Weg zur Tür: Mit dem elektrischen Türöffner werden die ausgefahrenen Fallenriegel über einen Motor zurückgezogen – beim Zuziehen der Tür wird Ihre Haustür wieder automatisch gegen ungewollte Öffnungsversuche gesichert



Fingerscaneinheit mit Steuereinheit – Bestandteil des Pakets Comfort +++


- Mit der Fingerscaneinheit öffnen Sie Ihre Haustür bequem über Ihren Fingerabdruck – Haustürschlüssel, Codes oder Karten können Sie sprichwörtlich vergessen
- Die Steuereinheit vergleicht den gescannten Fingerabdruck mit den zuvor für die Zugangsberechtigung eingespeicherten Fingerabdrücken – und öffnet bei Übereinstimmung die Tür

Comfort +




- 3-Riegel-Schloss
- Elektrischer Türöffner

Comfort ++



- AutoLock
- Elektrischer Türöffner für AutoLock

Comfort +++



- AutoLock
- Elektrischer Türöffner für AutoLock
- Fingerscaneinheit mit Steuereinheit inkl. Tastatur



ZWEI DER FÜHRENDEN MARKEN FÜR IHRE INDIVIDUELLEN ANSPRÜCHE

Die WERU Group ist einer der führenden Hersteller von Fenstern und Haustüren in Europa. Mit den beiden Marken WERU und UNILUX entscheiden Sie sich für die jeweilige Nummer eins in ihrem Kernsegment. Das spricht für Sie. Und für uns. Denn kaum ein anderer Hersteller von Fenstern und Türen bietet Ihnen ein solch professionelles Komplettpaket, das keine Wünsche offenlässt. Mit ständigen Verbesserungen und Weiterentwicklungen der Produkte sorgen wir bereits heute dafür, auch zukünftig Ihre individuellen Fenster- und Türenwünsche zu erfüllen.

Erfahrung & Innovation

Mit Fenstern und Türen der WERU Group kaufen Sie Langlebigkeit pur und entscheiden sich zum einen für Produkte bester Qualität und zum anderen für ein solides Unternehmen mit langjähriger Erfahrung. Dabei geben wir uns nie mit den erreichten Standards zufrieden. Wir streben immer nach mehr. Damit für Sie keine Wünsche offenbleiben. Das heißt für Sie: Ihre WERU- und UNILUX-Produkte stehen immer für neueste Technologie und berücksichtigen aktuelle Anforderungen wie Wärme- und Schallschutz, Einbruchhemmung und zeitgemäßes Design.

Kompetenz & Individualität

Mit unserem außerordentlichen Know-how werden wir auch Ihren ganz persönlichen höchsten Anforderungen gerecht. Ob Form, Farbe oder Ausstattung Ihrer Fenster und Ihrer Haustür: Bei uns haben Sie unzählige Wahlmöglichkeiten, um Ihre individuellen Vorstellungen zu verwirklichen. Wir bauen Ihnen jedes Fenster und jede einzelne Tür nach Ihren Wünschen. Auf technologischem Spitzenniveau, von Meisterhand gefertigt. Denn Fenster und Türen kaufen Sie nicht für drei Jahre, sondern für drei Jahrzehnte!



WERU Rudersberg

WERU Triptis

UNILUX Salmtal

WERU und UNILUX gelten als Inbegriff für maßgefertigte Lösungen aus Meisterhand. Mit über 170 und über 60 Jahren Erfahrung fertigen wir in Deutschland (an den Produktionsstandorten Rudersberg, Triptis und Salmtal) nach den individuellen Ausstattungswünschen unserer Kunden.

KOMPETENTE BERATUNG UND UMFASSENDE SERVICE BEI IHREM WERU- UND UNILUX-FACHBETRIEB

Bei WERU und UNILUX erwartet Sie ein Netz aus 1350 ausgewählten und autorisierten Fachbetrieben in Deutschland und Europa – sicher auch in Ihrer Nähe. Hier sind fachkundige Berater für Sie da, die alles über WERU, UNILUX und unsere Systeme wissen. Menschen, die sich Zeit nehmen und die Ihnen helfen, die richtigen Entscheidungen zu treffen. Und die Ihnen auf all Ihre Fragen kompetente Antworten geben. Die Ihnen ein detailliertes Angebot erstellen, bei Ihrem Haus Aufmaß nehmen und die Fenster und die Haustür nach Ihren Wünschen planen. Die schon wenige Wochen später Ihre neuen Fenster und Ihre neue Tür fachgerecht, schnell und sauber einbauen. Und die sich erst dann verabschieden, wenn Sie zufrieden sind. Ihr WERU- und UNILUX-Fachbetrieb steht Ihnen auch nach dem Kauf jederzeit beratend zur Seite. Den Haustürexperten in Ihrer Nähe finden Sie ganz leicht per Fachbetriebssuche auf www.weru.de oder www.unilux.de



Studio für individuelles Design

Exklusivpartner für Türen

Achten Sie bei Ihrer Fachbetriebssuche auf die WERU- bzw. UNILUX-Signets. Bei diesen Fachbetrieben finden Sie eine große Auswahl an den neuesten Haustürmodellen.



Fachgerechte Montage

Ihr Einbau in sicheren Händen



FENSTER UND TÜREN SIND NUR SO GUT WIE IHR EINBAU

Ihre neue Haustür kann ihre Vorzüge im Hinblick auf zuverlässige Einbruchhemmung, höchstmöglichen Komfort und Energieeffizienz sowie einen optimierten Schallschutz nur dann unter Beweis stellen, wenn sie fachgerecht durch geschulte Monteure eingebaut wird. Deshalb lassen wir unsere Produkte bei Ihnen nur vom qualifizierten WERU- und UNILUX-Fachbetrieb einbauen. Dieser achtet genau auf bauphysikalische Gesetzmäßigkeiten, ausreichende Stabilität und den Einsatz von zuverlässigen Befestigungs- und Abdichtungsmaterialien. Von der Planung bis zur fachgerechten Ausführung.



Fachgerechte Montage

Wer Ihre Tür plant, der baut sie auch selbst schnell, sauber und fachgerecht nach dem neuesten Stand der Technik ein. Eine Tatsache, die äußerste Sorgfalt sicherstellt!

Wir freuen uns, Sie persönlich beraten zu dürfen:

WERU GmbH
Postfach 160 · 73631 Rudersberg
www.weru.de

